

PİYASA YORUMU

ARAŞTIRMA

 **HALKYATIRIM**

halkyatirim.com.tr | 444 42 55

FED Başkanı Powell'ın açıklamaları yeni faiz artışlarına işaret ediyor

Dün piyasalarda neler oldu?

Dün ABD'de FED Başkanı Powell'ın açıklamaları yakından takip edildi. Temsilciler Meclisi'nde konuşan Başkan Powell, enflasyonu %2 hedefine geri getirme konusundaki kararlılıklarını yinelerken, fiyat istikrarı olmadan herkesin için en faydalı iş gücü koşullarına ulaşılamayacağını belirtti. Yıl boyunca devam eden sıkı iş gücü piyasasına bağlı olarak FED'in daha sıkı bir politika izlediğini ve sıkılaştırıcı para politikasının etkisini talebe duyarlı sektörlerde hissedildiğini ifade etti. Ayrıca Powell, sıkılaştırıcı para politikalarının enflasyon üzerindeki etkilerinin görülmesi için zamana ihtiyaçlarının olduğunu belirtti. Haziran ayı FOMC toplantısı sonrası yaptığı açıklamalarda yıl sonuna kadar faizlerin yükselmesi gerektiğini ifade eden Başkan Powell, dünkü sunumda da tüm FOMC yetkililerinin faiz oranlarının yıl sonuna kadar biraz daha yükseltilmesinin uygun olacağını düşündüğünü söyledi. Son olarak, bankacılık sektör risklerine ilişkin sorulara yönelik ise Powell net bir şekilde bankacılık sisteminin zayıf noktalarını ele almaya kararlı olduklarını ifade etti. Bu gelişmelere ek olarak, makro ekonomik veri gündemi tarafında ise MBA Mortgage Başvuruları takip edildi. Haftalık Mortgage başvuruları %0,5 artış gösterirken bir önceki ay %7,2 artış göstermişti.

Euro Bölgesi tarafında AMB yetkililerinden Kazimir'in konuşması takip edildi. Kazimir, temel fiyat artışlarının hızının devam etmesi durumunda daha fazla sıkılaştırmanın olacağını söylerken, Eylül ayı para politikası toplantısında faiz artışına ara verilebilmesi için çekirdek enflasyonu kontrol altına alındığında emin olunması gerektiğini ifade etti. Çekirdek enflasyonun bir çok faktörden etkilenebileceğine dikkat çeken Kazimir, fiyat artış sarmalına girilmesini en çok korktukları şey olarak ifade etti.

ABD'de piyasalar satıcı seyrine devam etti. S&P 500 endeksi %0,52 değer kaybıyla 4.365,69, Nasdaq endeksi de %1,21 kayıpla 13.502,20 seviyesine geriledi. Dow Jones endeksi ise %0,30 azalışla 33.951,52 seviyesinden kapandı. Avrupa piyasalarına baktığımızda, Almanya'da Dax endeksi %0,55 azalışla 16.023,13 puana, Fransa'da CAC40 endeksi %0,46 değer kaybederek 7.260,97 seviyesine, İngiltere'de FTSE100 endeksi %0,13 azalışla 7.559,18 seviyesine geriledi.

ABD 10 yıllık tahvil faizleri %4,72 seviyesine yükselirken, 2 yıllık tahvil faizleri ise %3,72 seviyesine geriledi. VIX endeksi ise 0,68 puan azalışla 13.20 seviyesine geriledi.

Bugün ne bekliyoruz?

Asya piyasalarında Çin, Hong Kong ve Tayland piyasaları Ejderhanın Botu günü nedeniyle kapalı olacak. Sabahın ilk saatlerinde fiyatlara baktığımızda ise genel olarak karışık bir seyir takip ediliyor. KOSPI endeksi %0,50 ve Nifty 50 hafif yükselişle seyir izlerken, Nikkei endeksi %0,28 azalışla işlem görüyor. Bugün Nikkei tarafında BOJ yetkilisi, Noguchi'nin açıklamaları etkili olabilir.

ABD vadeli cephesinde de sınırlı negatif görünüm hakim.

Bugün ABD'de Chicago Ulusal Aktivite Endeksi, Ödemeler Dengesi, Haftalık İşsizlik Maaşı Başvuruları, Devam Eden Başvuruları ve Konut İstatistiklerinin yanısıra FED yetkililerinden Mester ve Barkin'in açıklamaları yakından takip edilecek. Ayrıca, FED Başkanı'nın bu haftaki ikinci sunumunu bankacılık konulu panelde Senatoda gerçekleştiriyor olacak.

Gelecek gündemde neler var?

Yarın ABD'de S&P Global PMI verileri ve Kansas FED Aktivitesi verilerinin yanısıra FED Yetkililerinden Mester ve Bullard'ın açıklamaları takip edilecek. Euro Bölgesi'nde de AMB Yetkililerinden De Cos ve Vujcic'in konuşmaları takip edilecek.

22.06.2023

ABD Piyasaları

Değişimler	Kapanış	Günlük değ.	Haftalık değ.	Aylık değ.	Yıllık değ.
Dow Jones	33,951.5	▼ -0.30%	▼ -1.01%	▲ 1.16%	▲ 2.20%
Nasdaq	13,502.2	▼ -1.21%	▼ -1.37%	▲ 10.86%	▲ 28.86%
S&P 500 Vadeli*	4,402.3	▼ -0.16%	▼ -1.15%	▲ 6.49%	▲ 13.70%

Avrupa Piyasaları

Değişimler	Kapanış	Günlük değ.	Haftalık değ.	Aylık değ.	Yıllık değ.
Dax	16,023.1	▼ -0.55%	▼ -2.04%	▲ 0.42%	▲ 13.87%
FTSE 100	7,559.2	▼ -0.13%	▼ -1.09%	▼ -2.64%	▲ 0.62%
MSCI Europe	1,915.0	▼ -0.01%	▼ -1.79%	▼ -1.91%	▲ 9.25%

Asya Piyasaları ve Asya GOÜ Piyasaları

Değişimler	Kapanış	Günlük değ.	Haftalık değ.	Aylık değ.	Yıllık değ.
Shanghai Bileşik*	3,197.9	▼ -1.31%	▼ -2.30%	▼ -4.76%	▲ 4.04%
Kospi	2,589.6	▲ 0.27%	▼ -0.73%	▲ 3.17%	▲ 15.79%
Hong Kong*	19,218.4	▼ -1.98%	▼ -3.08%	▼ -3.27%	▼ -2.65%
S&P BSE Sensex - Hindistan	63,511.0	▲ 0.05%	▲ 0.20%	▲ 2.83%	▲ 3.89%
IDX Composite - Endonezya	6,697.1	▼ -0.08%	▼ -0.33%	▼ -1.22%	▼ -2.38%
TAIEX - Tayvan	17,202.4	▲ 0.10%	▼ -0.50%	▲ 9.38%	▲ 22.13%
MSCI GOU Asya	536.7	▼ -1.16%	▼ -3.05%	▲ 1.77%	▲ 4.51%

Diğer Gelişmekte Olan Ülke Piyasaları

Değişimler	Kapanış	Günlük değ.	Haftalık değ.	Aylık değ.	Yıllık değ.
BIST 100 - Türkiye	5,186.8	▼ -1.23%	▼ -5.62%	▲ 14.34%	▼ -5.30%
MOEX - Rusya	2,819.3	▲ 0.56%	▲ 0.66%	▲ 11.54%	▲ 31.31%
WIG - Polonya	67,178.6	▲ 0.43%	▼ -0.99%	▲ 6.31%	▲ 16.55%
Prag SE - Prag	1,312.6	▼ -0.52%	▼ -0.83%	▼ -5.17%	▲ 8.84%
S&P/BMV IPC - Meksika	54,063.9	▼ -0.56%	▼ -1.42%	▼ -1.76%	▲ 9.18%
Merval - Arjantin	429,908.6	▲ 5.01%	▲ 12.57%	▲ 41.23%	▲ 115.64%
Tel Aviv 35 - İsrail	1,790.2	▼ -1.18%	▼ -1.43%	▲ 0.19%	▼ -0.37%
Tedavul All - Suudi Arabistan	11,466.2	▲ 0.30%	▼ -0.43%	▲ 1.86%	▲ 9.43%
FTSE/JSE All - Endonezya	75,629.9	▼ -1.48%	▼ -3.70%	▼ -2.76%	▲ 2.76%
DFM General - Birleşik Arap Emirlikleri	3,782.2	▲ 0.21%	▲ 1.28%	▲ 5.91%	▲ 13.62%

*Haftalık değişim, önceki haftanın son işlem günü; aylık değişim, önceki ayın son işlem günü; yıllık değişim ise yılın son işlem gününe göre değişimi ifade eder.



TCMB PPK toplantısının takip edileceği günde endeksteki volatilite yükselebilir

Dün piyasalarda neler oldu?

BIST 100 endeksi güne %0,55 yükselişle 5.280,54 seviyesinden başladı. Seans açılışının ardından tekrar 5.300 seviyesini geçmekte zorlanan endeks gelen satışlarla birlikte günü %1,23 azalışla 5.186,83 seviyesinden kapandı. Ana endekslere baktığımızda ise bankacılık endeksi %0,21 azalışla 4.972,6 seviyesinden, sanayi endeksi ise %1,00 azalışla 8.224,7 seviyesinden kapandı. Günlük işlem hacmi ise 57,3 milyar TL seviyesinde gerçekleşti.

Ayrıca, Cumhurbaşkanı Yardımcısı Cevdet Yılmaz ve Hazine ve Maliye Bakanı Mehmet Şimşek'in Birleşik Arap Emirlikleri'ni ziyaret edeceği açıklandı. Bugün Cumhurbaşkanı Recep Tayyip Erdoğan'ın bakan yardımcılıklarına atama kararları Resmi Gazete'de yayımlandı. Yapılan atamalar sonrasında Hazine ve Maliye Bakanlığı bakan yardımcılıklarına Abdullah Erdem Cantimur, İsmail İlhan Hatipoğlu, Osman Çelik ve Zekeriya Kaya atandı.

Bugün ne bekliyoruz?

Bugün saat 14:00'da TCMB PPK tarafından açıklanacak olan politika faiz kararı ile piyasalarda oynaklığın artmasını ve politika kararına ilişkin metne bağlı olarak BIST 100 endeksinin yönünü belirlemesini bekliyoruz.

Bugün yurt içinde TCMB Haziran ayı PPK toplantısı takip edilecek. Foreks'in düzenlediği beklenti ankete göre medyan beklenti, faizin %8,50 seviyesinden %20,00 seviyesine yükseltileceği yönünde oluştu. En yüksek tahmin %30,00 olurken, en düşük tahmin %15,00 olarak gerçekleşti.

Gelecek gündemde neler var?

Yarın yurt içinde Ekonomik Güven Endeks, Dış Ticaret Dengesi ve Yabancı Turist İstatistikleri verileri yakından takip ediliyor olacak.

BIST Verileri

Endeksler	BIST 100	BIST Banka	BIST Sınai
Kapanış	5,186.8	4,972.6	8,224.8
Günlük Değ.	▼ -1.23%	▼ -0.21%	▼ -1.00%
Haftalık Değ.	▼ -5.27%	▼ -1.38%	▼ -5.34%
Yıllık Değ.	▼ -5.85%	▼ -1.10%	▼ -7.63%
Hacim (milyar TL)	57.3	12.3	27.4
Günlük Değ.	▼ -4.61%	▼ -23.07%	▲ 6.30%
3 Aylık Ortalama Hacim (milyar TL)	61.2	11.0	32.6
Günlük Değ. - 3 Aylık Ort.	▼ -6.38%	▲ 11.05%	▼ -15.82%

*Haftalık değişim, önceki haftanın son işlem günü; yıllık değişim ise yılın son işlem gününe göre değişimi ifade eder.

Türkiye Kapanışının Ardından Piyasalar

	Türkiye Kapanışı	Türkiye Açılışı Öncesi	Değişim
\$/TL	23.5456	23.5264	▼ -0.08%
€/€	1.0945	1.0988	▲ 0.39%
\$/#	142.07	141.77	▼ -0.21%
Altın	1,930.1	1,929.4	▼ -0.04%
Nasdaq*	14,838.7	14,827.7	▼ -0.07%

*Türkiye Açılışı Öncesi için belirtilen rakamlar, bir önceki günün kapanış verileridir.

Türkiye - Ülke Risk Primleri (CDS)

Değişimler	21/06/23	Günlük değ.	Haftalık değ.	Aylık değ.	Yıllık değ.
Türkiye 2 Yıllık	434.2	● -1.29%	● 4.81%	● -39.6%	● -48.2%
Türkiye 5 Yıllık	491.6	● -1.35%	● 4.21%	● -27.5%	● -38.8%
Türkiye 10 Yıllık	501.7	● -1.44%	● 3.97%	● -24.2%	● -31.7%

Tahvil ve Döviz Piyasasında Fiyatlamalar

Dün İngiltere’de Mayıs TÜFE verisi beklentilerin üstünde yıllık %8,7’ye yükseldi. Bugün yapılacak olan BOE’nin PPK toplantısı öncesi politika faizinde artış beklentisiyle İngiltere 10 yıllık tahvil faizi gün içinde 10 bp yükselişle %4,44 seviyesine yükseldi. FED başkanı Powel’in yıl sonuna kadar faiz arttırımına devam edeceği yönünde açıklamaları sonrası ABD 10 yıllık tahvil faizi 6 bp yükselişle %3,78 seviyesinden işlem gördü.

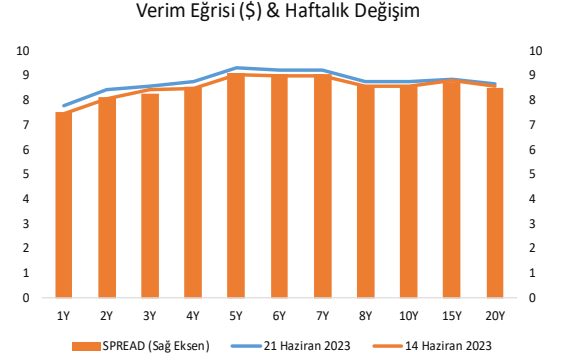
Türkiye’nin 5 yıllık CDS risk primi 4 bp düşüştü 494 bp’dan işlem gördü. Eurobond getirilerinde ise Eylül 2033 vadeli 10 yıllık Eurobond faizi yatay seyirle %8,74 seviyesinden izlendi.

Döviz tarafında, ABD Dolar’ı major para birimlerini karşı karışık seyir izlerken, Euro/Dolar paritesi yataya yakın seyirle 1,0923, Dolar Endeksi de 102,68 seviyesinden fiyatlandı. Hafif düşüş yaşayan Dolar/TL kuru ise sakin seyirle 23,55 seviyesinden işlem gördü.

Yurt içinde TCMB PPK faiz kararı öncesi Ekim 2025 vadeli 2 yıllık gösterge tahvil faizi 53 bp azalışla %13,47, 10 yıllık tahvil faizi 33bp azalışla %17,07 seviyesinden izlendi. BIST Kesin Alım Satım Pazarında işlem hacmi 4,7 milyar TL seviyesine geriledi.

TL likidite tarafında TCMB 94,5 milyar TL’lik haftalık repo dönüşünü 100 milyar TL olarak yenilenirken APİ ile haftalık repo fonlama tutarı 316,4 milyar TL seviyesine yükseldi. Diğer yandan TCMB aynı gün valörlü swap işlemlerinden 47,4 milyar TL ilave fonlama sağladı.

Ülkeler	10 Yıllık Tahvil Faizleri (\$ / € / £ / ¥)			
	Son Getiri (%)	Net Değişim		
		Günlük	Haftalık	Ybb
Türkiye	8.74	-0.02	#REF!	-0.18
ABD	3.78	0.05	0.01	-0.10
İngiltere	4.45	0.11	0.04	0.78
Almanya	2.44	0.04	-0.03	-0.13
Fransa	2.96	0.04	-0.01	-0.14
İspanya	3.38	0.04	0.00	-0.24
İtalya	4.07	0.05	0.04	-0.63



Gelişmekte Olan Ülke Para Birimleri	Değişim (%)			
	Son Fiyat	Günlük	Haftalık	Ybb
Türk Lirası	23.56	-0.22	-0.25	25.93
G. Afrika Randı	18.38	1.06	1.07	8.09
Rus Rublesi	84.91	1.26	1.23	15.52
Meksika Pesosu	17.14	0.35	0.36	-12.04
Kore Wonu	1,289	0.46	1.09	2.40
Hindistan Rupee	82.06	0.09	0.14	-0.77
Endonezya Rupia	15,029	0.10	0.39	-3.20
Macar Forinti	341.80	-0.05	0.12	-8.38
Brezilya Reali	4.79	0.28	-0.52	-9.37

TL Piyasa Faiz Oranları (%)	
Politika Faizi (Haftalık Borç verme)	8.50
Gecelik Borç Al. /Borç Ver. Faizi	7.00 / 10.00
Geç Lik. Pen. Borç Verme Faizi	13.00
TCMB Ağır. Ort. Fon.	8.50
TLREF	8.45
TCMB Toplantı Tarihi	22 Haziran 2023

Yurt İçi Haberler

TCMB'nin yayımladığı imalat sanayi kapasite kullanım oranı Haziran ayında mevsimsel etkilerden arındırılmış kapasite kullanım oranı bir önceki aya göre 0,3 puan artarak 76,6 seviyesine yükseldi. Mevsimsellikten arındırılmamış kapasite kullanım oranı da 0,8 puan artarak 76,8 seviyesine yükseldi. Böylece Ekim 2022'den beri kapasite kullanım oranı tekrar bu seviyelere yükselmiş oldu. Tüketim malları, dayanıklı tüketim malları, dayanıksız tüketim malları, ara mallar ve yatırım malları olmak üzere tüm alt kalemlerde aylık bazda artışın olduğu görülüyor.

TCMB dün reel kesim güven endeksi Haziran verisini açıkladı. Mevsimsellikten arındırılmış veri aylık bazda 0,6 puan artarak 105,7 seviyesine ulaşırken, arındırılmamış veri de aylık bazda 0,1 puan azaldı ve 108,2 seviyesine geriledi. Alt endekslere bakıldığında; son üç aydaki toplam sipariş miktarı, genel gidişat, gelecek üç aydaki toplam istihdam ve gelecek üç aydaki üretim hacmine ilişkin değerlendirmeler endeksi artış yönünde yukarı taşıdı.

Çalışma ve Sosyal Güvenlik Bakanı Vedat Işıkhan, memur ve emekli maaşı zammı ile ilgili düzenlemenin temmuz ayında Meclis'ten geçeceğini bildirdi. Bakan Işıkhan, en düşük memur maaşının 22 bin TL olacağını, düzenlemenin Temmuz ayında TBMM'den geçeceğini açıkladı.

Ticaret Bakanlığı'ndan yapılan açıklamada, otomotiv alım satımındaki stokçuluk ve fahiş fiyat uygulamalarıyla mücadele için ilave tedbirler alınmasının kararlaştırıldığı bildirildi. Buna göre, 6 ay ve 6 bin km kısıtlamasına ilişkin düzenlemenin süresi 1 ocak 2024 tarihine kadar uzatıldı. Ticari faaliyet olduğu değerlendirilen tüm bireysel satışlar "6 ay-6 bin kilometre" kısıtlama düzenlemesi kapsamında, düzenli olarak denetlenecek, mevzuata aykırılık halinde bu satıcılar hakkında idari para cezası uygulanacak. Ayrıca, denetim sonuçları kayıt dışı kazancın vergilendirilmesini sağlamak üzere Hazine ve Maliye Bakanlığı ile düzenli olarak paylaşılacak.

Yurt Dışı Haberler

Avrupa Otomobil Üreticileri Birliği (ACEA), AB ülkelerinin Mayıs ayına ilişkin yeni otomobil tescil verilerini açıkladı. Buna göre, AB ülkelerinde yeni otomobil satışları, geçen ay 2022'nin aynı dönemine göre yüzde 18,5 yükselerek 938 bin 950 olarak tespit edildi. Birlik üyesi ülkelerde yeni araç tescilleri, Ocak-Mayıs 2023'te ise geçen yılın aynı dönemine göre yüzde 18 artarak 4 milyon 393 bin 951'e yükseldi. Mayıs ayında AB ülkelerinde satılan yeni otomobillerin yüzde 36,5'i benzinli, yüzde 25'i hibrit, yüzde 14,3'ü dizel, yüzde 13,8'i tam elektrikli, yüzde 7,4'ü fişli hibrit ve yüzde 3'ü de diğer yakıtlardan oluştu.

ABD Federal Ticaret Komisyonu (**FTC**), tüketicileri izinleri olmadan Prime hizmetine abone ettiği ve bu abonelikleri iptal etme girişimlerini zorlaştırdığı gerekçesiyle ABD'li e-ticaret devi **Amazon'a** dava açtı. FTC'den yapılan açıklamada, Amazon'un, milyonlarca tüketiciyi izinsiz bir şekilde Prime hizmetine abone etmekle suçlandığı aktarıldı.

Almanya'nın önde gelen ekonomik düşünce kuruluşlarından **Ekonomi Araştırma Enstitüsü (IFO)**, ülkenin bu yıla ilişkin büyüme tahminini, yüksek enflasyonun tüketici harcamalarını olumsuz etkilemesi nedeniyle aşağı yönlü revize etti. Ifo, bu yıl için Gayri Safi Yurtiçi Hasıla (GSYH) büyüme tahminini yüzde eksi 0,1'den yüzde eksi 0,4'e ve 2024 büyüme beklentisini yüzde 1,7'den 1,5'e düşürdü. IFO, ülkede geçen yıl yüzde 6,9 ve Mayıs'ta yüzde 6,1 olan enflasyonun bu yıl ortalama yüzde 5,8 olmasını, 2023'te de yüzde 2,1'e kadar düşmesini bekliyor.

İngiltere Ulusal İstatistik Ofisi Çarşamba günü yaptığı açıklamada, Tüketici Fiyatları Endeksi'nin Mayıs ayında yıllık yüzde 8,7 arttığını duyurdu. Gıda ve enerjiyi içermeyen çekirdek enflasyon sürpriz bir şekilde yüzde 6,8'den yüzde 7,1'e yükseldi. Ekonomistler, manşet TÜFE'nin yıllık yüzde 8,4 artmasını, çekirdek enflasyonun ise yüzde 6,8'de kalmasını bekliyorlardı.

Şirket Haberleri

Türkiye Sigorta (TURSG, Pozitif): Şirket tarafından dün Borsa İstanbul'da pay başına 10,11 TL – 10,20 TL (ağırlıklı ortalama 10,16 TL) fiyat aralığından toplam 100.000 TL nominal değerli TURSG payları geri alındı. Böylece geri alınan payların sermayeye oranı %2,80'e ulaştı.

Hisse Verileri		Piyasa Çarpanları	
Hisse Kodu	TURSG	F/K	10,0
Cari Fiyat (TL)	10,11	FD/FAVÖK	---
52H En Yüksek (TL)	13,95	FD/Satışlar	---
52H En Düşük (TL)	4,59	PD/DD	1,7
Piyasa Değeri (mn TL)	11.743,0	Relatif Performans	
Piyasa Değeri (mn USD)	498,1	S1H	-6,0%
Halka Açıklık Oranı (%)	18%	S1A	-12,6%
Endeks Payı (BIST100)	0,2%	S3A	0,4%
Temettü Verimi	0,0%	S1Y	13,3%
3A Hacim (mn TL)	25,7	YB	-13,4%

Logo Yazılım (LOGO, Pozitif): Şirket dün pay başına 58,75 - 59,95 fiyat aralığından 50.000 adet alış işlemi gerçekleştirdi. Böylece, geri alınan payların şirket sermayesine olan oranı %4,19'a ulaştı.

Hisse Verileri		Piyasa Çarpanları	
Hisse Kodu	LOGO	F/K	15,3
Cari Fiyat (TL)	58,85	FD/FAVÖK	10,6
52H En Yüksek (TL)	71,13	FD/Satışlar	3,2
52H En Düşük (TL)	36,64	PD/DD	5,1
Piyasa Değeri (mn TL)	5.885,0	Relatif Performans	
Piyasa Değeri (mn USD)	249,6	S1H	0,0%
Halka Açıklık Oranı (%)	65%	S1A	-6,6%
Endeks Payı (BIST100)	0,0%	S3A	-13,2%
Temettü Verimi	2,3%	S1Y	-54,6%
3A Hacim (mn TL)	45,1	YB	-7,4%

Skor Kart: Şirketler ile ilgili Skor Kart'lara [buradan](#) ulaşabilirsiniz. Hisse senedine ilişkin güncel piyasa verilerinin yanı sıra, şirketin son 16 çeyreğine ilişkin önemli rasyo ve finansal verilerinin sunulduğu bir data setidir. Skor Kart ile bilanço dönemlerini takip edebilir, şirket bilançoları dahil tüm finansal verilere ulaşabilir ve güvenli yatırımın avantajlarından faydalanabilirsiniz.

Şirket Haberleri

MLP Sağlık Hizmetleri (MPARK, Pozitif): Şirket dün pay başına 71,25 TL – 73,25 TL (ağırlıklı ortalama 72,18 TL) fiyat aralığından toplam 30.000 TL nominal değerli pay geri alımı gerçekleştirdi. Böylece, geri alınan payların şirket sermayesine olan oranı % 6,2104'e ulaştı.

Hisse Verileri		Piyasa Çarpanları	
Hisse Kodu	MPARK	F/K	8,8
Cari Fiyat (TL)	71,40	FD/FAVÖK	6,5
52H En Yüksek (TL)	92,80	FD/Satışlar	1,6
52H En Düşük (TL)	32,10	PD/DD	8,0
Piyasa Değeri (mn TL)	14.853,9	Relatif Performans	
Piyasa Değeri (mn USD)	630,0	S1H	4,2%
Halka Açıklık Oranı (%)	35%	S1A	0,3%
Endeks Payı (BIST100)	0,0%	S3A	-6,5%
Temettü Verimi	0,0%	S1Y	7,7%
3A Hacim (mn TL)	64,7	YB	-15,0%

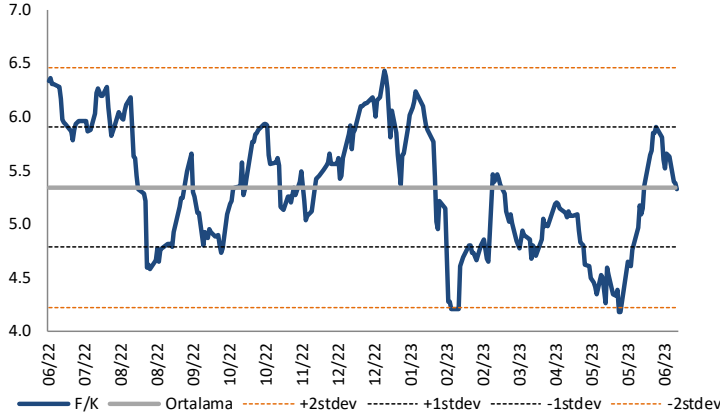
Sabancı Holding (SAHOL, Pozitif): Şirket tarafından dün Borsa İstanbul'da pay başına 42,04 TL – 43,10 TL (ağırlıklı ortalama 42,58 TL) fiyat aralığından toplam 750.000 TL nominal değerli pay geri alımı gerçekleştirildi. Bu işlemlerle birlikte, geri alınan payların toplam nominal değeri 59.852.802 TL olup, bu payların sermayeye oranı %2,9334'e ulaştı.

Hisse Verileri		Piyasa Çarpanları	
Hisse Kodu	SAHOL	F/K	2,1
Cari Fiyat (TL)	42,10	FD/FAVÖK	0,8
52H En Yüksek (TL)	44,94	FD/Satışlar	0,3
52H En Düşük (TL)	17,25	PD/DD	0,8
Piyasa Değeri (mn TL)	85.901,0	Relatif Performans	
Piyasa Değeri (mn USD)	3.643,4	S1H	5,2%
Halka Açıklık Oranı (%)	49%	S1A	-1,9%
Endeks Payı (BIST100)	3,2%	S3A	2,1%
Temettü Verimi	3,7%	S1Y	17,6%
3A Hacim (mn TL)	1.370,4	YB	3,6%

Skor Kart: Şirketler ile ilgili Skor Kart'lara [buradan](#) ulaşabilirsiniz. Hisse senedine ilişkin güncel piyasa verilerinin yanı sıra, şirketin son 16 çeyreğine ilişkin önemli rasyo ve finansal verilerinin sunulduğu bir data setidir. Skor Kart ile bilanço dönemlerini takip edebilir, şirket bilançoları dahil tüm finansal verilere ulaşabilir ve güvenli yatırımın avantajlarından faydalanabilirsiniz.

Çarpanlar Bazında BIST

BIST 100 F/K (Cari)

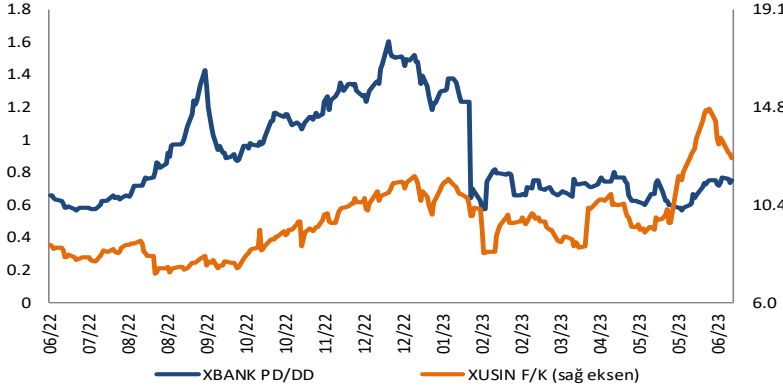


BIST100 F/K Çarpanı (Cari)

	Son 3 Ay	Son 1 Yıl
Kapanış		5.32x
Minimum	4.17x	4.17x
Maksimum	5.91x	6.43x
Ortalama	4.96x	5.34x
Minimuma Uzaklık	1.15x	1.15x
Maksimuma Uzaklık	-0.59x	-1.11x
Performans	7.9%	-16.1%

Mevcut durumda, son üç aylık ortalama çarpan seviyesine %7; son bir yıllık ortalama çarpan seviyesine %0.5 yakınız.

XBANK PD/DD (Cari) / XUSIN F/K (Cari)

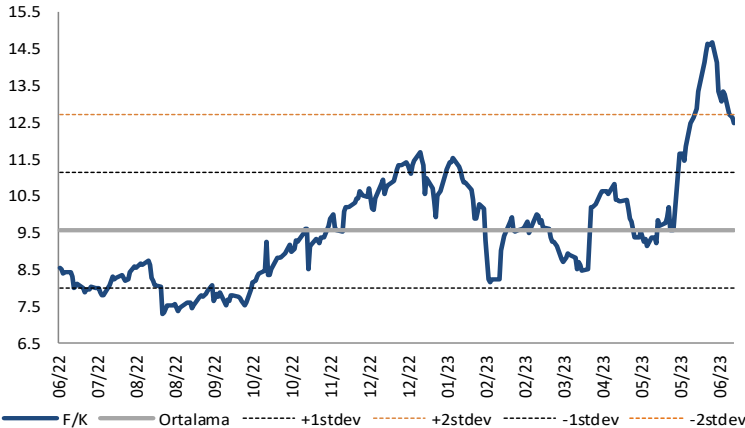


XBANK PD/DD Çarpanı (Cari)

	Son 3 Ay	Son 1 Yıl
Kapanış		0.75x
Minimum	0.57x	0.57x
Maksimum	0.80x	1.61x
Ortalama	0.69x	0.91x
Minimuma Uzaklık	0.18x	0.18x
Maksimuma Uzaklık	-0.05x	-0.86x
Performans	9.7%	14.5%

Mevcut durumda, son üç aylık ortalama çarpan seviyesine %7; son bir yıllık ortalama çarpan seviyesine %22.3 yakınız.

XUSIN F/K (Cari)



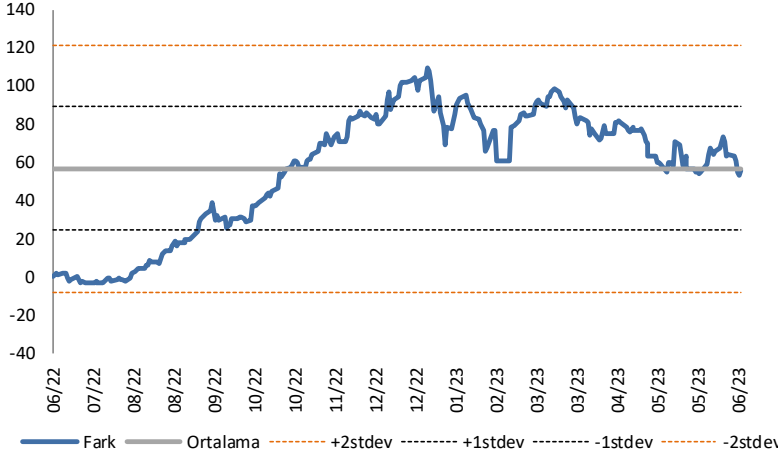
XUSIN F/K Çarpanı (Cari)

	Son 3 Ay	Son 1 Yıl
Kapanış		12.49x
Minimum	8.48x	7.28x
Maksimum	14.68x	14.68x
Ortalama	10.90x	9.59x
Minimuma Uzaklık	4.01x	5.21x
Maksimuma Uzaklık	-2.18x	-2.18x
Performans	66.6%	71.2%

Mevcut durumda, son üç aylık ortalama çarpan seviyesine %13; son bir yıllık ortalama çarpan seviyesine %23.2 yakınız.

BIST vs MSCI GOÜ Piyasa Göstergeleri

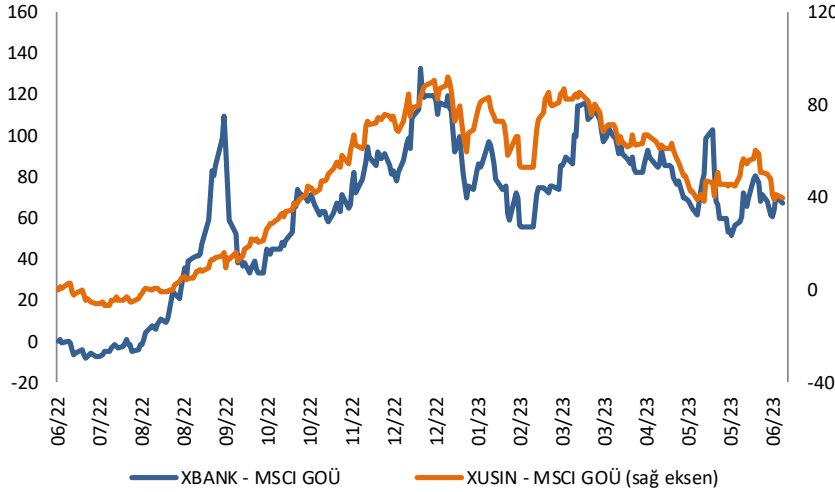
BIST100 - MSCI GOÜ

BIST 100 - MSCI GOÜ Endeksi Farkı
(Normalize Edilmiş)

	Son 3 Ay	Son 1 Yıl
Kapanış		54.79
Minimum	53.4	-3.4
Maksimum	83.1	109.6
Ortalama	68.0	56.8
Minimuma Uzaklık	1.3	58.2
Maksimuma Uzaklık	-28.4	-54.8
Performans	7.1%	1.3%

Mevcut durumda, son üç aylık ortalama seviyeye 13.2 puan; son bir yıllık ortalama seviyeye 2.1 puan yakınız.

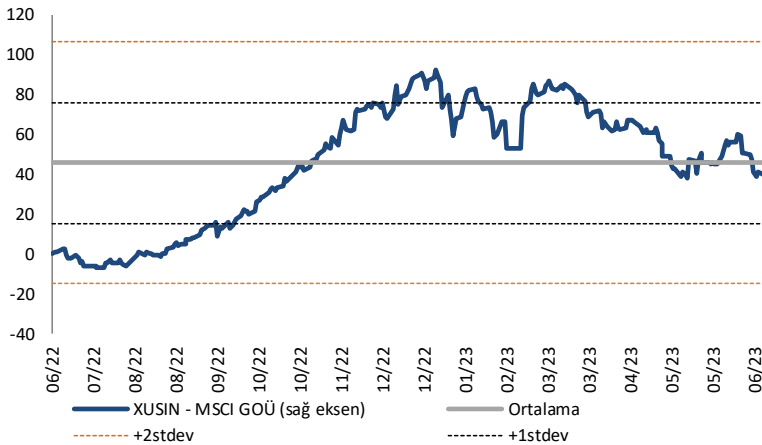
XBANK - MSCI GOÜ / XUSIN - MSCI GOÜ

XBANK - MSCI GOÜ Bankacılık Endeksi Farkı
(Normalize Edilmiş)

	Son 3 Ay	Son 1 Yıl
Kapanış		0.0
Minimum	51.6	-8.2
Maksimum	103.5	133.1
Ortalama	77.3	63.7
Minimuma Uzaklık	-51.6	8.2
Maksimuma Uzaklık	-103.5	-133.1
Performans	6.8%	0.6%

Mevcut durumda, son üç aylık ortalama seviyeye 77.3 puan; son bir yıllık ortalama seviyeye 63.7 puan yakınız.

XUSIN - MSCI GOÜ Sanayi Endeksi

XUSIN - MSCI GOÜ Sanayi Endeksi Farkı
(Normalize Edilmiş)

	Son 3 Ay	Son 1 Yıl
Kapanış		0.0
Minimum	37.9	-6.4
Maksimum	71.7	92.5
Ortalama	54.5	45.9
Minimuma Uzaklık	-37.9	6.4
Maksimuma Uzaklık	-71.7	-92.5
Performans	5.4%	5.6%

Mevcut durumda, son bir yıllık ortalama seviyeye 45.9 puan uzağınız.

FONLABÜYÜSÜN TÜRKİYE'NİN KİTLE FONLAMA PLATFORMU



Geleceğe değer katan
girişim şirketlerine
bugünden ortak olun!



fonlabuyusun.com

Haftalık Veri Takvimi

Tarih	TSİ	Ülke	Açıklanacak Veri	Dönemi	Beklenti	Önceki
19 Haziran	10:00	Türkiye	Tüketici Güveni	Haziran	-	91.1
19 Haziran	16:00	Euro Bölgesi	AMB Yetkilisi Villeroy'un Konuşması			
19 Haziran	17:00	ABD	NAHB Konut Piyasası Endeksi	Haziran	50	50
20 Haziran	04:15	Çin	1 Yıllık Borçlanma Faizi	Haziran	%3.55	%3.65
20 Haziran	04:15	Çin	5 Yıllık Borçlanma Faizi	Haziran	%4.20	%4.30
20 Haziran	07:30	Japonya	Sanayi Üretimi (Aylık, Final)	Nisan	-	-%0.4
20 Haziran	07:30	Japonya	Sanayi Üretimi (Yıllık, Final)	Nisan	-	-%0.3
20 Haziran	07:30	Japonya	Kapasite Kullanım Oranı (Aylık)	Nisan	-	%0.8
20 Haziran	09:00	Almanya	ÜFE (Aylık)	Mayıs	-	%0.3
20 Haziran	09:00	Almanya	ÜFE (Yıllık)	Mayıs	-	%4.1
20 Haziran	11:00	Euro Bölgesi	Cari Denge (milyar euro)	Nisan	-	31.2
20 Haziran	12:00	Euro Bölgesi	AMB Yetkilisi Vujcic'in Konuşması			
20 Haziran	13:30	ABD	Fed Yetkilisi Bullard'ın Konuşması			
20 Haziran	15:30	ABD	İnşaat İzinleri (Aylık)	Mayıs	%0.9	-%1.4
20 Haziran	15:30	ABD	Konut Başlangıçları	Mayıs	1400K	1401K
20 Haziran	15:30	ABD	Konut Başlangıçları (Aylık)	Mayıs	-%0.1	%2.2
20 Haziran	18:45	ABD	Fed Yetkilisi Williams'ın Konuşması			
21 Haziran	10:00	Türkiye	Kapasite Kullanım Oranı	Haziran	-	%76.0
21 Haziran	10:00	Türkiye	Reel Sektör Tüketici Güven Endeksi	Haziran	-	108.3
21 Haziran	11:00	Euro Bölgesi	AMB Yetkilisi Kazimir'in Konuşması			
21 Haziran	16:45	Euro Bölgesi	AMB Yetkilisi Schnabel'in Konuşması			
21 Haziran	17:00	ABD	Fed Başkanı Powell'ın Finansal Hizmetler Paneli Öncesi Konuşması			
21 Haziran	19:25	ABD	Fed Yetkilisi Goolsbee'nin Konuşması			
22 Haziran	14:00	Türkiye	TCMB PPK Toplantısı	Haziran	%20.0	%8.5
22 Haziran	15:30	ABD	Chicago Fed Ulusal Aktivite Endeksi	Mayıs	-	0.07
22 Haziran	15:30	ABD	Ödemeler Dengesi (milyar dolar)	1. Çeyrek	-218.2	-206.8
22 Haziran	15:30	ABD	Haftalık İşsizlik Maaşı Başvuruları	17 Haziran	-	262K
22 Haziran	15:30	ABD	Devam Eden Başvurular	10 Haziran	-	1775K
22 Haziran	17:00	Euro Bölgesi	Tüketici Güveni (Öncü)	Haziran	-	-17.4
22 Haziran	17:00	ABD	Fed Başkanı Powell'ın Senato Bankacılık Paneli Öncesi Konuşması			
22 Haziran	17:00	ABD	Fed Yetkilisi Mester'in Konuşması			
22 Haziran	17:00	ABD	Mevcut Konut Satışları	Mayıs	4.25m	4.28m
22 Haziran	17:00	ABD	Mevcut Konut Satışları (Aylık)	Mayıs	-%0.7	-%3.4
22 Haziran	23:30	ABD	Fed Yetkilisi Barkin'in Konuşması			
23 Haziran	02:30	Japonya	Ulusal TÜFE (Yıllık)	Mayıs	%3.2	%3.5
23 Haziran	02:30	Japonya	Gıda Dışı Ulusal TÜFE (Yıllık)	Mayıs	%3.1	%3.4
23 Haziran	02:30	Japonya	Gıda ve Enerji Dışı Ulusal TÜFE (Yıllık)	Mayıs	%4.2	%4.1
23 Haziran	03:30	Japonya	Jibun Bank İmalat PMI (Öncü)	Haziran	-	50.6
23 Haziran	03:30	Japonya	Jibun Bank Hizmet PMI (Öncü)	Haziran	-	55.9
23 Haziran	10:00	Türkiye	Ekonomik Güven Endeksi	Haziran	-	103.7
23 Haziran	10:00	Türkiye	Dış Ticaret Dengesi (milyar dolar)	Mayıs	-	-8.74
23 Haziran	10:30	Almanya	HCOB İmalat PMI (Öncü)	Haziran	43.0	43.2
23 Haziran	10:30	Almanya	HCOB Hizmet PMI (Öncü)	Haziran	56.6	57.2
23 Haziran	11:00	Türkiye	Yabancı Turist Girişleri (Yıllık)	Mayıs	-	%29.0
23 Haziran	11:00	Euro Bölgesi	HCOB İmalat PMI (Öncü)	Haziran	-	44.8
23 Haziran	11:00	Euro Bölgesi	HCOB Hizmet PMI (Öncü)	Haziran	-	52.8
23 Haziran	12:15	ABD	Fed Yetkilisi Bullard'ın Konuşması			
23 Haziran	12:30	Euro Bölgesi	AMB Yetkilisi Vujcic'in Konuşması			
23 Haziran	13:00	Euro Bölgesi	AMB Yetkilisi De Cos'un Konuşması			
23 Haziran	16:45	ABD	S&P Global İmalat PMI (Öncü)	Haziran	48.5	48.4
23 Haziran	16:45	ABD	S&P Global Hizmet PMI (Öncü)	Haziran	54.0	54.9
23 Haziran	18:00	ABD	Kansas Fed Hizmet Aktivitesi	Haziran	-	3
23 Haziran	20:40	ABD	Fed Yetkilisi Mester'in Konuşması			

Kaynak: Bloomberg, TCMB, TÜİK, HLY Araştırma, Foreks Türkiye



AKLIN YOLU AÖS

AÖS, Google Play ve App Store'da!
Geç kalmadan akıllı telefonunuza yükleyin.

Sonuç veren yatırım kararlarının
püf noktası, finans piyasalarını
doğru yorumlamaktır.
Kişisel finansal asistanınız
AÖS'le tanışın,
akıl odaklı öneriler sayesinde
yatırım deneyiminizi iyileştirin.



Halk Yatırım Araştırma



Halkyatirimarastirma@halkyatirim.com.tr



+90 216 285 09 00

Halk Yatırım Araştırma

Banu KIVCI TOKALI	Araştırma Direktörü	BTokali@halkyatirim.com.tr +90 216 547 81 88
İlknur TURHAN	Müdür Perakende, Cam, Çimento, GYO, Mobilya, Gıda	ITurhan@halkyatirim.com.tr +90 216 547 81 85
Ayşegül BAYRAM	Uzman Strateji, Telekom, Madencilik, Savunma, Yazılım, Teknoloji, Enerji, Tarım, Mühendislik - Taahhüt	ABayram@halkyatirim.com.tr +90 216 547 87 30
Özlem MUTCAN ELBAŞI	Uzman Makroekonomi, Bankacılık	Ozleme@halkyatirim.com.tr +90 216 547 81 70
Emil ABDULLAYEV	Uzman Havacılık, Demir-Çelik, Petrol & Gaz, Organik Gıda & İçecek	EAbdullayev@halkyatirim.com.tr +90 216 547 87 24
Yasin SARIHAN	Uzman Otomotiv, Dayanıklı Tüketim, Gıda & İçecek	YSarihan@halkyatirim.com.tr +90 216 547 87 26

ÇEKİNCE

Bu rapor ve yorumlardaki yazılar, bilgiler ve grafikler yalnızca bilgi edinilmesi amacıyla derlenmiştir. Burada yer alan yatırım bilgi, yorum ve tavsiyeleri yatırım danışmanlığı kapsamında değildir. Yatırım danışmanlığı hizmeti, yetkili kuruluşlar tarafından kişilerin risk ve getiri tercihleri dikkate alınarak kişiye özel, imzalanacak yatırım danışmanlığı sözleşmesi çerçevesinde sunulmaktadır. Burada yer alan yorum ve tavsiyeler ise genel niteliktedir. Bu tavsiyeler mali durumunuz ile risk ve getiri tercihlerinize uygun olmayabilir. Bu nedenle, sadece burada yer alan bilgilere dayanarak yatırım kararı verilmesi beklentilerinize uygun sonuçlar doğurmayabilir. Halk Yatırım, bu bilgilerin doğru, eksiksiz ve değişmez olduğunu garanti etmez, bilgi eksikliği ve yanlışlığından hiçbir şekilde sorumlu tutulamaz. Raporda yer alan ifadeler, hiçbir şekilde alış veya satış teklifi olarak değerlendirilemez. Halk Yatırım'ın rapordaki bilgiler dolayısıyla ortaya çıkabilecek doğrudan ve dolaylı kazanç ve zararlarla ilgili herhangi bir sorumluluğu yoktur. Bu ileti 05 Kasım 2014 tarih ve 29166 sayılı Resmi Gazetede yayınlanan ve 01 Mayıs 2015 tarihinde yürürlüğü giren "Elektronik Ticaretin Düzenlenmesi Hakkında" çıkan kanunun 2.Maddesi c bendinde belirtilen Ticari Elektronik ileti kapsamında değildir.

